

Numer 1, Rok 2022



# „Nasza Baza”

Miesięcznik

## Styczeń w „Naszej Bazie”:

- 14. Światowy Dzień Logiki
- 18. Dzień Bałwana
- 19. Dzień POPCORNU
- 21,22. Moi dziadkowie – Dzień Babci i Dzień Dziadka
- 29 Międzynarodowy Dzień Składanki i Łamigłówek (realizacja 31.01)

**NAUKA-ZABAWA-ROZWÓJ RELACJI  
RÓWIEŚNICZYCH  
WSPARCIE PSYCHOLOGICZNO-PEDAGOGICZNE**



WYWIAD

# STYCZNIOWY LIDER „NASZEJ BAZY”



Po raz pierwszy **Ewa** z ilością **137** punktów !!!

Wywiad z Ewą przeprowadziła Pani Ewelina – wychowawca w Placówce

Pani Ewelina: Dzień Dobry Ewa! Mam dla ciebie, bardzo dobrą wiadomość. Zostałaś LEDEREM STYCZNIA- Wielkie Gratulacje! 🎉

Ewa: Dziękuję

Pani Ewelina: Z tej okazji mam przyjemność przeprowadzić z Tobą krótki wywiad. Chciałabym, abys odpowiedziała na kilka pytań. Możesz poświęcić mi kilka minut?

Ewa: Tak

Pani Ewelina: „Nasza Baza” dla Ciebie to.....

Ewa: Miejsce , w którym można spędzić miło czas i uczyć się różnych rzeczy przez zabawę.

Pani Ewelina: Które zajęcia w Placówce lubisz najbardziej?

Ewa: Lubię wszystkie, ale najbardziej plastyczne, komputerowe , język polski i język angielski

Pani Ewelina: A w jakiej formie wolisz zajęcia? Takiej, w której pracujemy obecnie, czy stacjonarnej, kiedy wszyscy jesteśmy fizycznie obecni w Placówce

Ewa: Takie też są fajne, ale jednak najlepsze są stacjonarne

Pani Ewelina: Powiedz, czy udało Ci się nawiązać koleżeńskie relacje z innymi uczestnikami wsparcia?

Ewa: Tak i to bardzo dobre, nawet teraz jak nie chodzimy na bazę rozmawiamy często na Messengerze

Pani Ewelina: Przed momentem dowiedziałaś się, że zostałaś LIDEREM w Placówce, powiedz jakie to uczucie?

Ewa: Byłam zaskoczona, a zarazem szczęśliwa


Pani Ewelina: Co chciałabyś przekazać, bądź powiedzieć innym Bazowiczom, czy warto pracować na tytuł LIDERA?

Ewa: Chciałabym przekazać, że ciężka praca przynosi sukcesy. Moim zdaniem warto pracować na tytuł LIDERA bo jak go zdobędziesz to osiągniesz swój cel, który sobie obrałeś i pokazujesz, że ciężka praca popłaca i przynosi sukcesy

Pani Ewelina: Wywiad zapewne ukarze się w naszym miesięczniku, więc możesz pozdrowić kogo tylko chcesz...

Ewa: Pozdrawiam moją rodzinę, Alę, Karolinę i Roksanę.

Pani Ewelina: A ja pozdrawiam Ciebie i całą Twoją rodzinę, bardzo dziękuję za wywiad i mam nadzieję do szybkiego zobaczenia w Placówce...





## Światowy Dzień Logiki - 14 stycznia

### CIEKAWOSTKA

Senat Rzeczypospolitej Polskiej, w uznaniu zasług polskich matematyków dla światowej nauki, upamiętniając niezwykły rozwój matematyki polskiej, jaki nastąpił po odzyskaniu przez Polskę niepodległości, a także podkreślając rolę tej dziedziny nauki w rozwoju polskiego społeczeństwa, ustanowił rok 2019 Rokiem Matematyki."

**I Światowy Dzień Logiki**  
odbył się 14 stycznia 2019 roku.

Nasi wychowankowie w dniu 14 stycznia br. również zmierzyli się z Archimedesowymi logicznymi potyczkami.

W zabawie na zgadywanie wzięło udział pięcioro wychowanków obecnych

w tym dniu na zajęciach w Placówce. W zorganizowanym konkursie

II miejsce zajął Mikołaj,

**Zwycięzcą została Natalia P.**

Natalia B., Hubert B. i Mateusz M. walczyli bardzo dzielnie


i poradzili sobie z każdym zadaniem.


**Gratulujemy wszystkim serdecznie**



Wszyscy otrzymali nagrody i pamiątkowe dyplomy.

Zapraszamy na fotorelację z tego wydarzenia




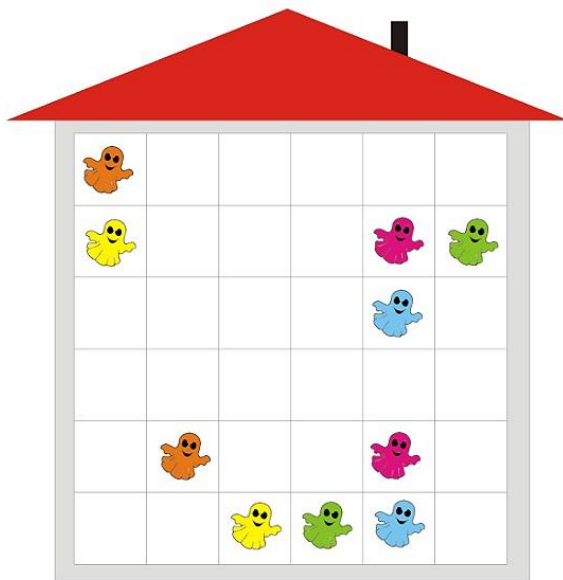




Logiczne myślenie można a nawet trzeba systematycznie trenować!

Dlatego zadanie na dziś ... **Logiczne duszki**

Domek zamieszkuje kilka par małych wesołych duszków (każda para duszków jest w innym kolorze). Naszym zadaniem jest pomóc każdej parze duszków odszukać drogę, tak aby mogły się spotkać. Drogi poszczególnych par duszków nie mogą się jednak krzyżować.



# Dzień BAŁWANA

18 stycznia

**Aktualny rekord Guinnessa  
najwięcej bałwanów ulepionych w 1 godzinę**

Obecnymi rekordzistami Guinnessa są **Japończycy**.

Próba pobicia dotychczasowego wyniku miała miejsce 28 lutego 2015 roku w Akabira w Japonii.

Dzięki zaangażowaniu gwiazd popularnego japońskiego serialu Drama 24 Unhandy Handyman oraz lokalnych mieszkańców, rekord udało się pobić z wynikiem aż 2036 bałwanów.

Co ciekawe, liczba ulepionych bałwanów nie równa się wcale liczbie osób zaangażowanych w bicie rekordu. Uczestników próby było „zaledwie” 1406, co oznacza, że każdy uczestnik ulepił średnio 1,5 bałwana.

## POLSKA Z REKORDEM



Co ciekawe, w 2012 roku ten sam rekord Guinnessa należał do Polaków, a dokładniej do mieszkańców Kędzierzyna Koźła.

Polacy ulepili aż 419 bałwanów.

Na pomysł bicia rekordu, zupełnie spontanicznie, wpadł Urząd Miasta w Kędzierzynie-Koźlu. ...Poranna przeprawa do pracy przez zasy, zaśnieżone, miejscami nieprzejezdne uliczki nie doprowadziła do narzekania, ale do pomysłu kreatywnego wykorzystania zimnego surowca...

Chętnych do wzięcia udziału w wydarzeniu nie brakowało. O godzinie 11.30 na placu przed kozielskim Domem Kultury „Koźle” zjawili się około 200 osób, w tym głównie uczniowie szkół i pracownicy lokalnych urzędów. Zebrani mieli do dyspozycji dokładnie 60 minut, nieograniczoną ilość śniegu, 25 kg marchewek i tyle samo węgla. Według oficjalnych wymagań, każdy z ulepionych bałwanów musiał być wysoki na minimum 1 metr, składać się z 3 kul oraz posiadać marchewkowy nos i oczy z węglików. Wszystkim uczestnikom zabawy dopisywał wyśmienity humor.

Źródło: <https://biurorekordow.pl/lepienie-balwana-rekord-guinnessa/>



ROK 2017  
Rekordowy bałwan  
w Żubrzycy Dolnej

Młodym mieszkańcom Żubrzycy Dolnej na Orawie udało się ulepić największego bałwana w Polsce. Rekordowa śnieżna statua ma aż 13,40 m wysokości. Prace trwały sześć dni.



# DZIEŃ POPCORNU





W dniu 19 stycznia w Placówce zaskoczył nas podwieczorek...  
zawsze były jabłka, gruszki, jogurty, serki...  
a dzisiaj POPCORN...


POPCORN i bajka na wielkim ekranie ...  
co nie zdarza się często w środku tygodnia....

Kogo nie było – niech żałuje! 😊

Jak dobrze, że wymyślili takie święto 😊



# Dzień Babci i Dziadka 2022



Pędzą wnuki ulicami  
z ogromnymi laurkami.  
Te laurki pełne kwiatków  
są dla wszystkich babć i dziadków.  
A dziadkowie wraz z babciami  
już czekają przed domami.  
Przez lornetki patrzą w dal  
wystrojeni jak na bal.





## Prace wykonane przez wychowanków...



**Życzymy, życzymy...**

Aby babcia i dziadziunio

w zdrowiu długo żyli.

Aby uśmiech dla nas mieli

w każdej wolnej chwili.

# KARNAWAŁ 2022

Na styczeń br. planowana była zabawa karnawałowa dla wszystkich wychowanków Placówki... Wszystkie dzieci, w tygodniu poprzedzającym planowaną zabawę losowały bajkowe postaci, których stroje należało samodzielnie przygotować a potem założyć na czas zabawy. Niestety sytuacja epidemiczna w kraju oraz wzrost zachorowań spowodował, że nie tylko zabawa musiała zostać odwołana, ale również cała praca Placówki od dnia 26 stycznia odbywa się za pośrednictwem środków porozumiewania się na odległość.

Aby choć troszkę docenić pracę jaką wykonali wychowankowie, w dniu 27 stycznia ogłoszony został konkurs na najpiękniejszy strój karnawałowy.


W konkursie wzięło udział pięcioro dzieci: Ewa B., Alicja W., Karolina K., Zuzia S. i Mateusz M. Za udział w konkursie wszystkim serdecznie dziękujemy. Już teraz informujemy, że **główną nagrodę w konkursie otrzymuje Ewa B.** za strój Pszczółki. (Ewa przygotowała piękne skrzydła, których nie założyła do zdjęcia, ponieważ pozostawiła je w Placówce by oczekiwały na dzień zabawy). Doceniamy trud pracy i gratulujemy wygranej.




Ala – Syrenka




Ewa – Pszczółka



Karolina – Myszka Micky



Zuzia – Pielęgniarka



Mateusz – Rycerz



# WSPARCIE PSYCHOLOGICZNE

- zajęcia warsztatowe z Panią Jagodą


## Praca z emocjami


Na przełomie stycznia i lutego w Naszej Bazie Pani Psycholog przeprowadziła z Uczestnikami warsztaty psychologiczne w formie zdalnej. Celem zajęć było lepsze poznanie siebie, a przede wszystkim nabycie umiejętności rozpoznania swoich emocji i uczuć. Każdego dnia doświadczamy różnych zdarzeń, a to właśnie one wywołują u nas różne reakcje.

Pierwszego dnia Uczestnicy odpowiadali na pytanie: **Co sprawia, że czują się dobrze, spokojnie i bezpiecznie?** Drugiego dnia zaś zastanawiali się: **Co sprawia, że czują się zagrożeni, czują napięcie lub złość?** Zadaniem Uczestników, było uzupełnienie Kart Pracy, które dostarczyły kilka wskazówek. Oczywiście w tym zadaniu naszym dzieciakom mogli pomóc Rodzice, bądź starsze Rodzeństwo – dzięki czemu mogli się również lepiej poznać. **Podsumowując warsztaty okazuje się, że różnimy się od siebie, choć odczuwamy takie same emocje.**

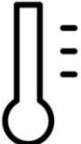
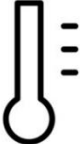

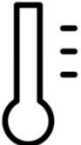
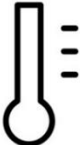

Co jest ważne? Takie Karty Pracy mogą wypełniać wszyscy członkowie rodziny! Zachęcamy również rodziców do zastanowienia się nad swoimi emocjami i uczuciami. Warto również wspólnie rozmawiać o **EMOCJACH**.


A kto jeszcze nie zdążył wypełnić swoich kart → przesyłamy je poniżej. **POWODZENIA!** 😊


 CO SPRAWIA, ŻE CZUJE SIĘ DOBRZE, SPOKOJNIE I BEZPIECZNIE?



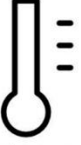
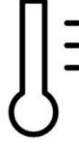
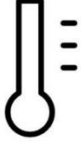
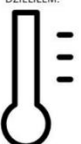


MIEJSCE NA TWÓJ POMYSŁ  
.....

 ROBIĘ COŚ CO LUBIĘ.	 JESTEŚ SAM W POKOJU.	 IDĘ NA SPACER, NA ROWER.
 ROZMYŚLAM, MARZĘ.	 CZYTAM LUB RYSUJĘ.	 ROZMAWIAM, LUB BAWIĘ SIĘ Z KIMŚ KOGO LUBIĘ.

 CO SPRAWIA, ŻE CZUJE SIĘ ZAGROŻONY, CZUJE NAPIĘCIE LUB ZŁOŚĆ?



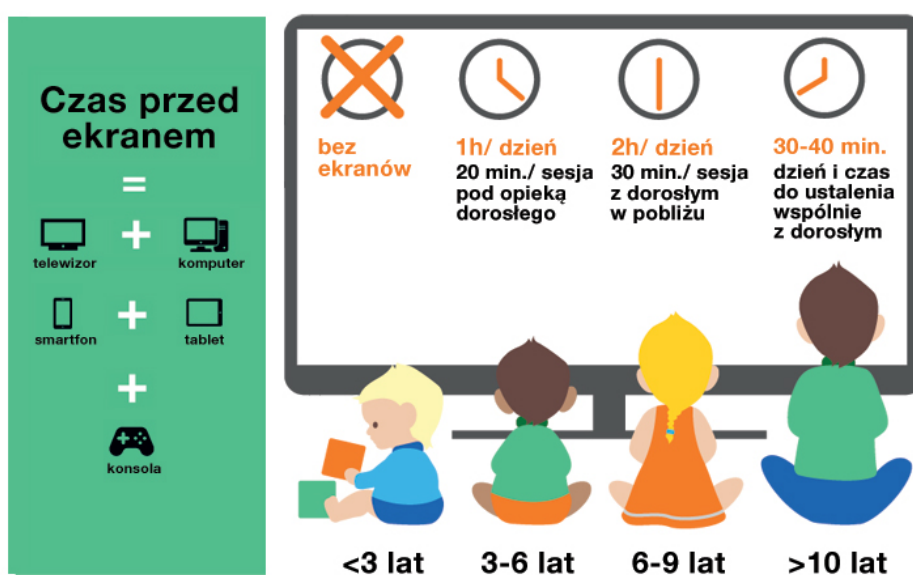
MIEJSCE NA TWÓJ POMYSŁ  
.....

 KOLEŻANK NIE CHCE PODZIELIC SIĘ CHRUPKAMI, CHOĆ WCZEŚNIEJ JA SIĘ Z NIM DZIELIŁEM.	 ZAPOMNIAŁAM ZADANIA DOMOWEGO.	 PANI CHCE, ŻEBYM POŚCIERAŁA WODĘ, A NIE JA JĄ ROZLAŁAM, NIESŁUSZNE OSKARŻENIE.
 KTOŚ MNIE PRZEZYWA.	 KTOŚ DOTYKA MNIE, KIEDY TEGO NIE CHCĘ.	 PRZEGRYWAM W GRZE.

Materiał opracowała Pani Jagoda Nowakowicz - psycholog

## Drodzy Rodzice/Opiekunowie prawni !

Czas nauki zdalnej sprzyja wzmożonemu korzystaniu z komputera i innych urządzeń mobilnych. Mając świadomość konieczności uczestnictwa dziecka w zajęciach zdalnych organizowanych przez szkołę, pamiętajmy aby resztę dnia zorganizować w sposób alternatywny, zapewniając dziecku aktywności poza ekranami monitorów. Dlaczego? Ekran i sposób pokazywania na nich treści mogą niekorzystnie wpływać na mózg waszego dziecka, który nie jest jeszcze w pełni wykształcony i w pełni gotowy, aby poradzić sobie z takim poziomem stymulacji. Nadmierne korzystanie z urządzeń ekranowych sprzyja uzależnieniu.



\* N.Kardaras, Dzieci ekranu, CeDeWu, 2018 Źródło: blog Orange Polska <https://biuroprasowe.orange.pl>

### Co zatem zrobić by uchronić własne dziecko przed uzależnieniem?

- ✓ Całą rodziną korzystajcie z mediów cyfrowych w zrównoważony sposób. Dawajcie dziecku dobry przykład własnym postępowaniem;
- ✓ Ćwiczcie mózg, który do właściwego funkcjonowania potrzebuje kreatywnych, stymulujących go bodźców;
- ✓ Ustalcie czas i zasady korzystania z sieci przez dziecko odpowiednio do jego wieku;
- ✓ Zadbajcie o wysiłek fizyczny dziecka oraz czas na odpoczynek i regenerację;
- ✓ Pamiętajcie, by nie wykorzystywać urządzeń mobilnych, czy pozwolenie na korzystanie z nich jako narzędzi do nagradzania lub karania dziecka.

## Co robić na feriach by się nie zanudzić...

Co robić, by nie „przesiedzieć” w



i



Okres ferii już niebawem... to czas spędzony w domu... z rodzeństwem, rodzicami, dziadkami... warto zatem pamiętać, że to czas dany nam na odpoczynek, relaks, pozbieranie myśli, miłe spędzenie czasu nie angażując umysłu w naukę matematyki, historii, biologii czy chemii...

Na ten czas warto znaleźć pomysły, które pozwolą zarówno dzieciom/młodzieży, a także ich rodzicom pogłębić rodzinne więzi i odpocząć... zatem przed nami 14 dni ... i na nie właśnie podpowiadamy kilka alternatywnych form spędzania czasu wolnego wraz ze swoją rodziną.

Dlaczego alternatywnych?

... źródłem rozrywki dla dzieci i młodzieży aktualnie jest Internet lub inne media, dlatego chcę się skupić na aktywnościach, które nie wymagają dostępu do Internetu i możemy je wykonać niezależnie od ilości komputerów, tabletów i telefonów w domu. Niektóre z nich mogą się wydawać banalne, ale myślę, że każdemu przyda się odświeżenie pomysłów na wspólną zabawę.

### 10 Aktywności, które możesz podjąć ...

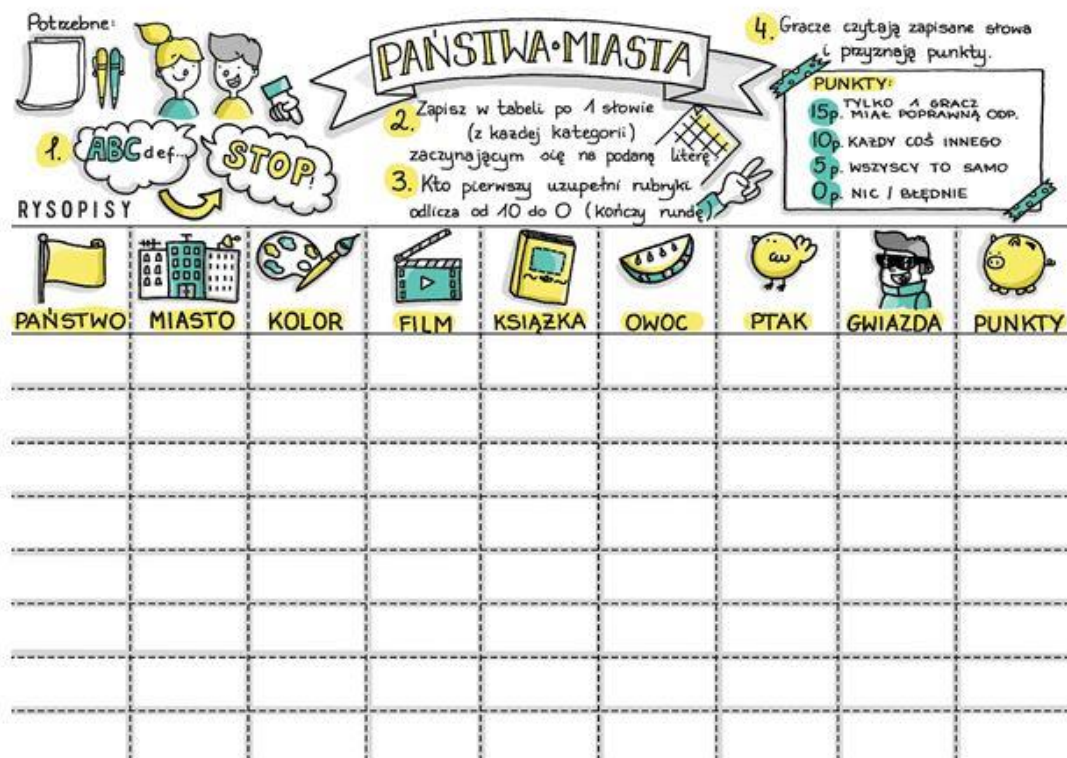


1. **Czytanie książek** ulubionych, nie przeczytanych dotychczas, zadanych w szkole jako lektura, czytanie samodzielnie lub wspólnie z członkami rodziny... Czytanie pobudza wyobraźnię, stymuluje rozwój kreatywności, a także zacieśnia więzy rodzinne.
2. **Wspólne gotowanie/pieczenie.** Podczas wspólnego przyrządzania posiłków każdy z nas nabiera podstawowych umiejętności życiowych, uczy się myślenia przyczynowo-skutkowego, odpowiedzialności, a efekt końcowy wpływa na poczucie wartości, ponieważ mamy poczucie sukcesu i sprawstwa...no i oczywiście, możemy się cieszyć wspólnym spożywaniem przygotowanego posiłku...



3. **Gry planszowe** Sprzyjają one budowaniu pozytywnych relacji pomiędzy członkami rodziny, uczą zdrowych norm: dystansu i współzawodnictwa, a także przede wszystkim dają dużą dawkę zabawy i radości - zapewniają nam świetną zabawę, dużo śmiechu, często uczą logicznego myślenia, a także trenują naszą spostrzegawczość, szybkość, spryt, refleks i zręczność.

4. **Kalambury.** Ta zabawa świetnie wpływa na **zacieśnianie więzi rodzinnych**, **trening kreatywności**, **twórczego myślenia**, a także umiejętności **radzenia sobie w trudnych sytuacjach**. Nie macie pomysłu na hasła... znajdziecie je w załączeniu na końcu tego numeru.
5. **Państwa-Miasta**, to gra łączy w sobie wiele aspektów - sprzyja **treningowi pisma**, jest **edukacyjna**, wymaga **szybkiej analizy** i ogólnie **myślenia**.



Przykład pochodzi ze strony internetowej Stowarzyszenie „Życzliwa Dłoń”: [zyczliwadlon.org](http://zyczliwadlon.org)

6. **Karaoke** - po prostu wspólne śpiewanie. Repertuar jest zupełnie dowolny. Śpiew pozwala uwolnić się **od zmartwień**, także **bardzo korzystnie wpływa na nasze emocje**.



7. **Masa solna** – zabawa w garncarstwo lub rzeźbiarstwo. Wyrzeźbione kształty możemy upiec w piekarniku, aby ich forma już więcej się nie zmieniła. Taka rozrywka sprzyja rozwijaniu **umiejętności manualnych**, trenuje **koordynację ręka-oko**, korzystnie wpływa na inne **procesy poznawcze**, a także **stymuluje sensorycznie** oraz wpływa na **poczucie sprawstwa**.

### Przepisy na masę solną dla dzieci z naturalnych składników

#### Masa solna dla dzieci – przepis podstawowy

##### Składniki:

2 szklanki pszennej mąki tortowej lub uniwersalnej

1-1,5 szklanki drobnej soli niejodowanej

2 łyżki oleju sałatkowego

1 szklanka letniej wody

Mąkę i sól dokładnie wymieszać, dodać olej, ugniatając dolewać wodę. Jeśli masa po wyrobieniu klei się do rąk, dodaje się trochę mąki. Jeśli masa jest zbyt gęsta wystarczy dodać trochę wody.



#### Miękka masa solna z mąką ziemniaczaną dla dzieci

##### Składniki:

szklanka pszennej mąki tortowej

szklanka mąki ziemniaczanej

2 łyżki oleju sałatkowego

szklanka drobnej soli

niejodowanej

szklanka letniej wody

Miękką masę solną z dodatkiem mąki ziemniaczanej przygotowuje się jak masę solną wg przepisu podstawowego. Z masy z dodatkiem mąki ziemniaczanej łatwiej formuje się detale.



Przepisy pochodzą ze strony internetowej: [mama-dobra-rada.pl](http://mama-dobra-rada.pl)

**8. Tematyczne wierszyki-masażki.** Wierszyk najlepiej recytować, trzymając dziecko na kolanach. Oprócz bodźców słuchowych i dotykowych, mamy wówczas też intensywną stymulację przedsionkową. A bujanie na kolanie .....wspomina się przez długie lata 😊



## Wierszyki - masażyki

by Sensoteam

### IDZIE ZIMA

Idzie zima, biała zima,  
(idziemy palcami)  
Sople lodu w rękę trzyma,  
(kłujemy)

Idzie zima, mroźna zima,  
(idziemy palcami)  
Silnym wiatrem drzewa zgina,  
(szybkie ruchy całą dłońią)

Idzie zima, mroźna zima,  
(idziemy palcami)  
Cudnym puchem świat okrywa,  
(delikatnie przecieramy palcami)

Idzie zima, biała zima,  
(idziemy palcami)  
Na saneczki dzieci wzywa,  
(palcami rysujemy 2 płozy sanek)

Jasio wkłada rękawiczki,  
(dotykamy ręce)  
czapkę, szalik i trzewiczki,  
(dotykamy głowę, szyję, stopy)

I za chwilę z wielkiej góry,  
(wspinamy się po plecach do góry)  
zjedzie szybko szybko na pazurki.  
(zjeżdżamy pięścią od potylicy do dół, wzdłuż kręgosłupa)

## Wierszyki - masażyki

by Sensoteam

### JADĄ SANIE

Jadą sanie z Mikołajem - hop, hop, hop  
A Mikołaj się przechyła - w bok, bok, bok

Wciąż się śmieje i kotysze - ha, ha, ha  
Ho Ho Ho słycać przez ciszę - tak, tak, tak  
Skręca w prawo, skręca w lewo,  
Omal nie wpadł wprost na drzewo!

Jadą sanie z prezentami - fiu, fiu, fiu  
Mikołaj pędzi saniami! - ziu, ziu, ziu

Renifery galopują - stuk, stuk, stuk  
I przeszkody przeskakują - hej, hop, siup  
Nad drzewami, nad dachami  
Mkną pomiędzy kominami!

Zaraz, która to godzina?  
Czas wskakiwać do komina!





## 9. Malowanie / kolorowanie

Wierszyki pochodzą ze strony internetowej: [www.charezinska.pl](http://www.charezinska.pl)



## 10. Zabawy na świeżym powietrzu

Zespół redakcyjny:

A. Rudny,

E. Fitat,

J. Nowakowicz

Edycja graficzna:

A. Rudny



Załącznik:

## Hasta do zabawy KALAMBURY

Źródło: ADAMINGO. Psotne słówka. 2018, TREFL. Kalambury de lux. .



drzewo



drzwi



dżdżownica



koszyk



łyżwy



marynarz



rękawiczki



różdżka



kaczka



szczur

© adamigo®



szkoła

© adamigo®



szuflada

© adamigo®



żołnierz

© adamigo®



żyrafa

© adamigo®



szczotka

© adamigo®



muszla

© adamigo®



suszarka

© adamigo®



żaglówka

© adamigo®



© adamigo®

skrzypce



© adamigo®

czekolada




© adamigo®

książę




© adamigo®

grzechotka



© adamigo®

wachlarz



© adamigo®

szafa



© adamigo®

burza



© adamigo®

jeż



© adamigo®

szalik



**Kalambury**  
POKAZUJESZ! RYSUJESZ! ZGADUJESZ!

**DE LUXE**

- A** CZARNY ŁABĘDŹ
- I** BILL GATES
- G** PIERWSZA KLASA
- S** IŚĆ ŁEB W ŁEB
- P** POLE SIŁOWE

**Kalambury**  
POKAZUJESZ! RYSUJESZ! ZGADUJESZ!

**DE LUXE**

- A** STARY CZŁOWIEK I MORZE
- I** KOSIARZ UMYSŁÓW
- G** BAR MLECZNY
- S** NABIĆ W BUTELKĘ
- P** POMNIK MIKOŁAJA KOPERNIKA

**Kalambury**  
POKAZUJESZ! RYSUJESZ! ZGADUJESZ!

**DE LUXE**

- A** ZBRODNIA I KARA
- I** WESOŁA WDÓWKA
- G** WROTA PIEKIEŁ
- S** WYŚCIG SZCZURÓW
- P** WIERTŁO DENTYSTYCZNE

**Kalambury**  
POKAZUJESZ! RYSUJESZ! ZGADUJESZ!

**DE LUXE**

- A** MYSZY I LUDZIE
- I** PAN SAMOCHODZIK
- G** ARENA GLADIATORÓW
- S** ŚWIĘTY SPOKÓJ
- P** FAJKA POKOJU

**Kalambury**  
POKAZUJESZ! RYSUJESZ! ZGADUJESZ!

**DE LUXE**

- A** PIRACI Z KARAIBÓW
- I** KACZKA DZIWCZAKA
- G** ZA SIĘDZIOMA GÓRAMI
- S** CZYTAĆ MIĘDZY WIERSZAMI
- P** ELIKSIR MŁODOŚCI

**Kalambury**  
POKAZUJESZ! RYSUJESZ! ZGADUJESZ!

**DE LUXE**

- A** WYWIAD Z WAMPIREM
- I** TARZAN
- G** GWIAZDA ŚMIERCI
- S** CZŁOWIEK STAREJ DATY
- P** DZIADEK DO ORZECHÓW

**Kalambury**  
POKAZUJESZ! RYSUJESZ! ZGADUJESZ!

**DE LUXE**

- A** ŚNIADANIE NA TRAWIE
- I** BRZYDKIE KACZĄTKO
- G** TAJEMNICZY OGRÓD
- S** CIEMNOŚCI EGIPSKIE
- P** ANTENA SATELITARNA

**Kalambury**  
POKAZUJESZ! RYSUJESZ! ZGADUJESZ!

**DE LUXE**

- A** SZYBCY I WŚCIEKLI
- I** BABA JAGA
- G** SZYB WENTYLACYJNY
- S** LANY PONIEDZIAŁEK
- P** WYRÓB CZEKOLADOPODOBNY

**Kalambury**  
POKAZUJESZ! RYSUJESZ! ZGADUJESZ!

**DE LUXE**

- A** REJS
- I** CZARNY CHARAKTER
- G** HALA TARGOWA
- S** PŁAKAĆ NAD ROZLANYM MLEKIEM
- P** KUPON ZNIŻKOWY

